

慶應義塾大学 DP 研究センターアンケート調査

「年金をどうする～世代の選択」（2011年5月28日29日）速

報値

Q1. 3月11日の東日本大震災を経験して、あなたの人生設計は変わりましたか。

1. 大きく変わった
2. ある程度変わった
3. あまり変わらない
4. まったく変わらない
5. その他（記入欄→）_____

	1	2	3	4	5	NA
討論前(%)	9.5	36.2	41.7	12.6	0.0	0.0
討論後(%)	12.5	38.6	38.6	9.5	0.8	0.0

Q2. この大震災を経験して、いざという時に地域のつながりは重要だと思うようになりましたか。

1. 強くそう思うようになった
2. ややそう思うようになった
3. そう思わない
4. まったくそう思わない
5. その他（記入欄→）_____

	1	2	3	4	5	NA
討論前(%)	53.5	43.3	1.6	0.8	0.8	0.0
討論後(%)	53.5	39.4	4.7	0.8	1.6	0.0

Q3. まず、いまの政治などについてお聞きします。

あなたは、菅内閣を支持しますか。支持しませんか。

1. 支持する
2. 支持しない
3. その他（記入欄→）_____

	1	2	3	NA
討論前(%)	16.5	74.1	9.4	0.0
討論後(%)	16.5	74.0	9.5	0.0

Q 4. あなたはいま、どの政党を支持していますか。

- | | | | | | | | | | | | |
|----------|----------|----------|----------|----------|---------------|--------------|-----------------------------|------------------|------------------|----------------------------|----------------------------|
| 1 | 2 | 3 | 4 | 5 | 6 | 7 | 8 | 9 | 10 | 11 | 12 |
| 民主
党 | 自民
党 | 公明
党 | 共産
党 | 社民
党 | みな
なの
党 | 国民
新
党 | たち
あ
が
れ
日
本 | 新
党
日
本 | 新
党
改
革 | そ
の
他
の
政
党 | 支
持
政
党
な
し |

	1	2	3	4	5	6	7	8	9	10	11	12	NA
討論前(%)	9.4	22.0	2.4	3.9	0.8	5.5	0.0	0.0	0.0	0.8	0.0	54.3	0.8
討論後(%)	10.2	20.5	2.4	3.9	0.8	3.9	0.0	0.8	0.0	0.8	0.0	53.5	3.2

Q 5. あなたは、いまの生活にどの程度満足していますか。

1. 大いに満足している
2. ある程度満足している
3. あまり満足していない
4. まったく満足していない
5. その他 (記入欄→) _____

	1	2	3	4	5	NA
討論前(%)	4.7	73.2	16.5	4.7	0.8	0.0
討論後(%)	6.3	71.6	16.5	4.7	0.8	0.0

Q 6. あなたは、いまの政治にどの程度関心がありますか。

1. 大いに関心がある
2. ある程度関心がある
3. あまり関心はない
4. まったく関心はない
5. その他 (記入欄→) _____

	1	2	3	4	5	NA
討論前(%)	28.4	57.5	11.8	1.6	0.8	0.0
討論後(%)	29.9	55.1	12.6	1.6	0.8	0.0

Q 7. あなたは、日本の政治をどの程度信頼していますか。

1. 大いに信頼している
2. ある程度信頼している
3. あまり信頼していない
4. まったく信頼していない
5. その他（記入欄→） _____

	1	2	3	4	5	NA
討論前(%)	3.9	33.1	51.2	11.0	0.8	0.0
討論後(%)	3.2	39.4	44.9	9.5	3.2	0.0

Q 8. いまの日本の政治は、社会の将来像や道すじを示していると思いますか。それとも、示していないと思いますか。

1. 示している
2. 示していない
3. その他（記入欄→） _____

	1	2	3	NA
討論前(%)	3.9	90.6	5.5	0.0
討論後(%)	7.1	88.2	4.7	0.0

Q 9. わたしたちの生活をよくするために、政治はどの程度役に立っていると思いますか。

1. 大いに役に立っている
2. ある程度役に立っている
3. あまり役に立っていない
4. まったく役に立っていない
5. その他 (記入欄→) _____

	1	2	3	4	5	NA
討論前(%)	2.4	53.5	37.8	3.9	0.8	1.6
討論後(%)	5.5	48.0	37.8	5.5	1.6	1.6

Q 10. あなたは、いまの日本の政治は、国民の意思をどの程度反映していると思いますか。

1. 大いに反映している
2. ある程度反映している
3. あまり反映していない
4. まったく反映していない
5. その他 (記入欄→) _____

	1	2	3	4	5	NA
討論前(%)	0.0	26.8	59.8	10.2	0.8	2.4
討論後(%)	0.0	24.4	60.6	13.4	0.0	1.6

Q 11. あなたは、これからの日本の政治に、どの程度期待していますか。

1. 大いに期待している
2. ある程度期待している
3. あまり期待していない
4. まったく期待していない
5. その他 (記入欄→) _____

	1	2	3	4	5	NA
討論前(%)	8.7	40.9	40.9	5.5	2.4	1.6
討論後(%)	8.7	39.4	35.4	10.2	3.9	2.4

Q 1 2. あなたは、いまの世の中には、信用できる人が多いと思いますか。それとも、信用できない人が多いと思いますか。

1. 信用できる人が多い
2. 信用できない人が多い
3. その他（記入欄→）_____

	1	2	3	NA
討論前(%)	46.4	36.2	14.2	3.2
討論後(%)	54.3	29.1	14.9	1.6

Q 1 3. 失業や貧困は、個人の責任のほうが大きいと思いますか。それとも、社会の責任のほうが大きいと思いますか。

1. 個人の責任のほうが大きい
2. 社会の責任のほうが大きい
3. その他（記入欄→）_____

	1	2	3	NA
討論前(%)	36.2	43.3	18.1	2.4
討論後(%)	33.9	47.2	17.3	1.6

Q 1 4. 「社会保障を充実させると、税金や保険料の負担が増えて経済に悪い影響がある」という意見と、「社会保障を充実させると、老後への不安が少なくなって消費が活発になるなど経済によい影響がある」という意見があります。あなたの考えはどちらに近いですか。

1. 経済に悪い影響がある
2. 経済によい影響がある
3. その他（記入欄→）_____

	1	2	3	NA
討論前(%)	19.7	62.2	16.5	1.6
討論後(%)	23.6	61.4	13.3	1.6

Q 15. 「社会保障が充実すると働く意欲が失われる」という意見があります。あなたは、この意見に賛成ですか。反対ですか。

1. 賛成 2. 反対 3. その他

	1	2	3	NA
討論前(%)	22.1	66.9	9.5	1.6
討論後(%)	22.1	69.3	7.1	1.6

Q 16. あなたは、医療にかかるお金や老後の生活を支えるお金は、個々人でなんとかするべきだと思うほうですか。それとも、社会全体で支え合うべきだと思うほうですか。

1. 個々人でなんとかするべきだと思うほう
 2. 社会全体で支え合うべきだと思うほう
 3. その他 (記入欄→) _____

	1	2	3	NA
討論前(%)	23.6	56.7	17.3	2.4
討論後(%)	20.5	65.4	12.6	1.6

Q 17. 社会保障の負担と給付のあり方を考えたとき、これからの日本は次の2つのうち、どちらの方向を目指したほうがよいと思いますか。あなたの考えに近いほうを選んでください。

1. 国民の負担を今より増やして、社会保障を維持・充実させるほうがよい
 2. 社会保障の水準は下がってもよいので、国民の負担を今より軽くするほうがよい
 3. その他 (記入欄→) _____

	1	2	3	NA
討論前(%)	59.1	18.9	18.9	3.2
討論後(%)	59.1	24.4	15.0	1.6

Q 18. 少子高齢化が進んで社会保障の財源が足りなくなった場合、どうやって費用を

まかなうべきだと思いますか。あなたの考えに近いものを1つだけ選んでください。

1. 消費税を引き上げる
2. 所得税や法人税を引き上げる
3. 保険料を引き上げる
4. 税や保険料は上げずに社会保障のサービスを減らす
5. その他（記入欄→）_____

	1	2	3	4	5	NA
討論前(%)	45.7	26.0	6.3	7.9	11.0	3.2
討論後(%)	56.7	18.9	2.4	6.3	12.6	3.2

Q19. あなたは、老後の生活費をどうやってまかなおうと思いますか。

1. 年金だけでまかなう
2. 年金を中心にして、貯蓄や他の収入で補う
3. 貯蓄や他の収入を中心にして、年金で補う
4. 貯蓄や他の収入だけでまかなう
5. その他（記入欄→）_____

	1	2	3	4	5	NA
討論前(%)	6.3	64.6	18.9	3.9	4.7	1.6
討論後(%)	4.7	66.9	18.1	3.9	3.9	2.4

Q20. あなたは、老後にどの程度収入があれば、夫婦ふたりで、ある程度ゆとりのある生活が送れると思いますか。

- | | | | | | |
|----------|----------|----------|----------|----------|----------|
| 1 | 2 | 3 | 4 | 5 | 6 |
| 程月 | 程月 | 程月 | 程月 | 以月 | そ |
| 度10 | 度20 | 度30 | 度40 | 上50 | の |
| 万 | 万 | 万 | 万 | 万 | 他 |
| 円 | 円 | 円 | 円 | 円 | |

	1	2	3	4	5	6	NA
討論前(%)	0.0	20.5	51.2	23.6	3.2	0.0	1.6
討論後(%)	0.0	22.1	48.0	25.2	3.2	0.0	1.6

Q21. あなたは、厚生年金や国民年金などの公的年金制度にどの程度関心がありますか。

1. 大いに関心がある
2. ある程度関心がある
3. あまり関心がない
4. まったく関心がない

5. その他 (記入欄→) _____

	1	2	3	4	5	NA
討論前 (%)	42.5	54.3	1.6	0.8	0.0	0.8
討論後 (%)	54.3	42.5	1.6	0.8	0.8	0.0

Q 2 2. あなたは、厚生年金や国民年金などの公的年金制度を、どの程度信頼していますか。

1. 大いに信頼している
2. ある程度信頼している
3. あまり信頼していない
4. まったく信頼していない
5. その他 (記入欄→) _____

	1	2	3	4	5	NA
討論前 (%)	11.0	45.7	38.6	3.9	0.0	0.8
討論後 (%)	6.3	63.8	26.0	3.2	0.8	0.0

Q 2 3. あなたは、公的年金制度は将来にわたって続けていくことができると思いますか。そうは思いませんか。

1. 続けていくことができる
2. そうは思わない
3. その他 (記入欄→) _____

	1	2	3	NA
討論前 (%)	45.7	38.6	15.0	0.8
討論後 (%)	58.3	26.8	14.2	0.8

Q 2 4. 政府は「ねんきん特別便」や「ねんきん定期便」を加入者に郵送し、加入記録などの情報を提供しています。あなたは、特別便や定期便の内容を読んでいますか。読んでいませんか。

1. 読んでいる
2. 読んでいない
3. その他 (記入欄→) _____

	1	2	3	NA
討論前(%)	79.5	15.0	3.9	1.6
討論後(%)	78.0	18.1	3.2	0.8

Q 2 5 . あなたは、ご自身の年金記録が正確かどうか、不安を感じていますか。感じていませんか。

1. 不安を感じている
2. 不安は感じていない
3. その他 (記入欄→) _____

	1	2	3	NA
討論前(%)	29.1	67.7	2.4	0.8
討論後(%)	25.2	68.5	6.3	0.0

Q 2 6 . あなたは、今の年金制度は保険料の支払いや受給額の面で公平な仕組みになっていると思いますか。なっていないと思いますか。

1. 公平な仕組みになっている
2. 公平な仕組みになっていない
3. その他 (記入欄→) _____

	1	2	3	NA
討論前(%)	23.6	61.4	12.6	2.4
討論後(%)	25.2	64.6	10.2	0.0

Q 2 7 . あなたは、公的年金の保険料負担は、適度な負担だと思えますか。それとも、割に合わないと思えますか。

1. 適度な負担だ
2. 割に合わない
3. その他 (記入欄→) _____

	1	2	3	NA
討論前(%)	55.1	30.7	12.6	1.6
討論後(%)	55.9	26.0	18.1	0.0

Q28. すべての年金に共通する基礎年金部分の保険料の徴収をやめ、その分、消費税を引き上げて年金の財源にあてるという考え方があります。あなたは、この考え方に賛成ですか。反対ですか。強い賛成を1、強い反対を7、ちょうど中間を4として、あなたの考えに一番近いと思う番号にマルをつけてください。



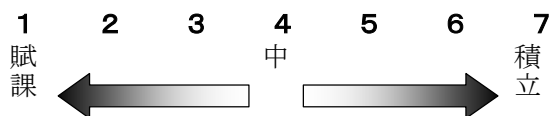
	1	2	3	4	5	6	7	NA
討論前(%)	5.5	5.5	15.8	26.8	18.1	12.6	14.2	1.6
討論後(%)	17.3	15.0	15.0	20.5	12.6	8.7	10.2	0.8

Q29. 払った保険料に応じて年金を受け取る所得比例年金をもとに、今の基礎年金制度を廃止して、年収の低い人に支給する最低保障の年金制度を創設するという案に賛成ですか。反対ですか。



	1	2	3	4	5	6	7	NA
討論前(%)	6.3	7.1	17.3	30.7	7.9	14.2	13.4	3.2
討論後(%)	6.3	4.7	9.5	29.9	13.4	15.0	18.1	3.2

Q30. 年金制度には、働いている現役世代が払った保険料を財源として、現在のお年寄りの年金を支給する「賦課(ふか)方式」と、自分たちの世代が現役時代に払った保険料を積み立てておき、老後にその運用益とともに給付を受ける「積立方式」があります。年金制度には、賦課方式と積立方式のどちらがふさわしいと思いますか。



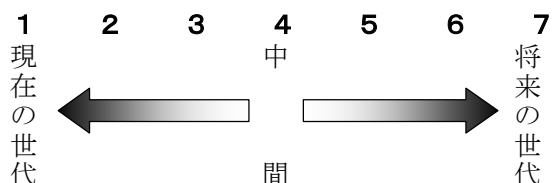
方式

間

方式

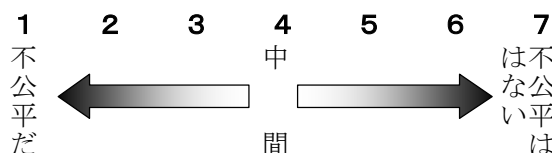
	1	2	3	4	5	6	7	NA
討論前(%)	7.1	1.6	7.1	18.9	22.8	18.1	22.1	2.4
討論後(%)	11.0	8.7	11.8	31.5	13.4	11.8	10.2	1.6

Q 3 1. 公的年金制度の改革は、すでに年金を受給している現在の世代を中心に考えるべきだと思いますか。それとも、これから年金に加入する将来の世代を中心に考えるべきだと思いますか。あなたの考えに一番近い番号にマルをつけてください。



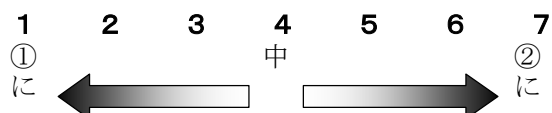
	1	2	3	4	5	6	7	NA
討論前(%)	10.2	5.5	5.5	33.1	15.8	19.7	9.5	0.8
討論後(%)	6.3	3.2	5.5	29.1	18.9	20.5	15.8	0.8

Q 3 2. いまの年金制度では、少子高齢化が進むと、現役世代が払う保険料が増えたり、もらえる年金額が減ったりします。その結果、保険料負担に対してもらえる年金額は若い世代ほど少なくなります。あなたは、このように世代間で負担と給付のバランスに違いがでることは不公平だと思いますか。不公平ではないと思いますか。あなたの考えに一番近い番号にマルをつけてください。



	1	2	3	4	5	6	7	NA
討論前(%)	36.2	21.3	14.2	12.6	3.2	6.3	4.7	1.6
討論後(%)	35.4	16.5	17.3	20.5	3.2	3.9	2.4	0.8

Q 3 3. 少子高齢化が進むことを考えたとき、これからの公的年金制度について、①「保険料や税金の負担を今より重くし、給付の水準を維持・向上する」という考え方と、②「給付の水準を今より低くし、保険料や税金の負担を抑える」という考え方があります。あなたの考えに一番近い番号にマルをつけてください。



	賛成			賛成				
	1	2	3	4	5	6	7	NA
討論前 (%)	10.2	12.6	15.8	39.4	8.7	3.9	6.3	3.2
討論後 (%)	16.5	12.6	12.6	33.1	7.1	7.1	5.5	5.5

Q 3 4. 年金が受け取れるのは、いまの移行期間が過ぎれば原則として65歳からになります。あなたは、少子高齢化が進むことを考えると、年金を受け取れる年齢をもっと遅くしたほうがよいと思いますか。65歳のままのほうがよいと思いますか。あなたの考えに一番近いものを1つだけ選んで下さい。

- | | | | | | |
|----|------|----|------|-----|---|
| 1 | 2 | 3 | 4 | 5 | 6 |
| う遅 | よしいど | いど | いのいど | で65 | そ |
| がく | いたえち | えち | まえち | よ歳 | の |
| よし | ほばら | なら | まばら | いの | 他 |
| いた | う遅か | いと | で65か | いま | |
| ほ | がくと | も | よ歳と | ま | |

	1	2	3	4	5	6	NA
討論前 (%)	3.9	17.3	14.2	22.1	37.0	3.9	1.6
討論後 (%)	3.9	11.0	8.7	25.2	44.1	5.5	1.6

Q 3 5. あなたは、社会保障の財源を確保するために、消費税を引き上げることに賛成ですか。反対ですか。

1. 賛成
2. 反対
3. その他

1を選んだ方は、
Q 3 5-A もお答え
ください。

	1	2	3	NA
討論前 (%)	63.8	29.1	5.5	1.6
討論後 (%)	74.8	18.9	4.7	1.6

Q 3 5-A. では、社会保障のために消費税の税率をいまの5%から引き上げるとしたら、あなたは、何%ぐらいまでなら認めてもよいと思いますか。

1. 7%
2. 10%
3. 15%
4. 20%

5. その他 (記入欄→) _____

	1	2	3	4	5	NA
討論前(%)	11.1	39.5	7.4	1.2	1.2	39.5
討論後(%)	22.1	42.1	8.4	1.1	2.1	24.2

Q36. あなたは、消費税を引き上げる場合は、その前に衆議院を解散して総選挙をする必要があると思いますか。その必要はないと思いますか。

1. 衆議院を解散して総選挙をする必要がある
2. その必要はない
3. その他 (記入欄→) _____

	1	2	3	NA
討論前(%)	51.9	35.4	11.8	0.8
討論後(%)	58.3	34.7	7.9	1.6

Q37. 消費税の使い道を年金、高齢者医療、介護といった社会保障分野に限り、その費用の増加に合わせて消費税の税率を引き上げるべきだという意見があります。あなたは、この意見に賛成ですか。反対ですか。

1. 賛成
2. 反対
3. その他 (記入欄→) _____

	1	2	3	NA
討論前(%)	55.9	33.9	9.5	0.8
討論後(%)	72.4	18.1	7.9	1.6

Q38. あなたは、年金問題での政府の取り組みをどの程度評価しますか。

1. 大いに評価する
2. ある程度評価する
3. あまり評価しない
4. まったく評価しない

5. その他 (記入欄→) _____

	1	2	3	4	5	NA
討論前(%)	0.8	29.9	49.6	18.1	1.6	0.0
討論後(%)	0.0	30.7	48.8	16.5	3.2	0.8

Q39. あなたは、政府や政党はこれからの年金制度のあり方をどうするべきかについて、判断する材料を国民に示していると思いますか。示していないと思いますか。

1. 示している
2. 示していない
3. その他 (記入欄→) _____

	1	2	3	NA
討論前(%)	7.9	86.6	5.5	0.0
討論後(%)	5.5	88.2	5.5	0.8

Q40. あなたは、政権交代したことで、社会保障制度の改革は前進したと思いますか。後退したと思いますか。それとも、変わらないと思いますか。

1. 前進した
2. 後退した
3. 変わらない
4. その他 (記入欄→) _____

	1	2	3	4	NA
討論前(%)	8.7	18.9	70.1	2.4	0.0
討論後(%)	4.7	16.5	72.4	4.7	1.6

Q41. 菅内閣は、社会保障と税の一体改革を進めるとしています。あなたは、この取り組みにどの程度関心がありますか。

1. 大いに評価する
2. ある程度評価する
3. あまり評価しない

4. まったく評価しない

5. その他 (記入欄→) _____

	1	2	3	4	5	NA
討論前(%)	8.7	30.7	41.7	15.0	3.2	0.8
討論後(%)	23.6	44.1	22.8	5.5	3.2	0.8

Q 4 2. あなたは、菅内閣の社会保障と税の一体改革への取り組みに期待しますか。期待しませんか。

1. 期待する

2. 期待しない

3. その他 (記入欄→) _____

	1	2	3	NA
討論前(%)	28.4	62.0	7.9	1.6
討論後(%)	29.1	64.6	5.5	0.8

Q 4 3. 社会保障と税の一体改革は、与党と野党が党派を超えて一緒に議論して結論を出すほうがよいと思いますか。それとも、与党と野党が別々に案をまとめ、衆議院選挙で争点にするのがよいと思いますか。

1. 与党と野党が党派を超えて一緒に議論して結論を出すほうがよい

2. 与党と野党が別々に案をまとめ、衆議院選挙で争点にするのがよい

3. その他 (記入欄→) _____

	1	2	3	NA
討論前(%)	73.2	23.6	3.2	0.0
討論後(%)	70.9	26.0	3.2	0.0

Q 4 4. 税金や年金、健康保険などをまとめて管理するための共通の番号をすべての国民に割り振ろうという考え方があります。これについて、公平な課税や社会保障給付に必要なだという意見と、プライバシーが侵害されるので導入すべきではないという意見があります。あなたは、共通番号の導入に賛成ですか。反対ですか。

1. 賛成

2. 反対

3. その他

	1	2	3	NA
--	---	---	---	----

討論前(%)	65.4	22.8	11.8	0.0
討論後(%)	67.7	21.3	11.0	0.0

Q 4 5 . あなたは、子育ては社会全体で支援すべきだと思いますか。個人の責任であることなのでその必要はないと思いますか。

1. 社会全体で支援すべき
2. 個人の責任であることなのでその必要はない
3. その他（記入欄→） _____

	1	2	3	NA
討論前(%)	70.9	18.1	10.2	0.8
討論後(%)	70.1	22.1	7.9	0.0

Q 4 6 . あなたは、子育てにかかる費用について、公的な負担をもっと増やすべきだと思いますか。いまの程度で十分だと思いますか。それとも、いまより減らすべきだと思いますか。

1. 公的な負担をもっと増やすべきだ
2. いまの程度で十分だ
3. いまより減らすべきだ
4. その他（記入欄→） _____

	1	2	3	4	NA
討論前(%)	36.2	42.5	11.8	9.5	0.0
討論後(%)	37.0	47.2	7.9	7.9	0.0

Q 4 7 . これからの社会保障や公的サービスを考えたとき、次のどちらに力を入れたほうがよいと思いますか。あなたの考えに近いほうを選んでください。

1. 年金や医療など高齢者の社会保障の充実
2. 子育てや雇用支援など現役世代の社会保障の充実
3. その他（記入欄→） _____

	1	2	3	NA
討論前(%)	28.4	57.5	14.2	0.0
討論後(%)	26.0	52.8	20.5	0.8

Q 4 8. 2 0 1 0年現在の日本で、6 5 歳以上の高齢者数の全人口における比率はどのくらいだと思いますか。

1. 5～10%
2. 10～15%
3. 15～20%
4. 20～25%
5. わからない

	1	2	3	4	5	NA
討論前(%)	1.6	4.7	29.1	59.8	4.7	0.0
討論後(%)	0.0	3.2	22.1	68.5	3.9	2.4

Q 4 9. 日本の年金制度は賦課方式を採用しています。1 9 7 0年には 8.5 人の現役世代で 1 人の高齢者を支えていました。2 0 1 0年現在では、何人の現役世代で高齢者 1 人を支えているでしょうか。

1. 1人
2. 1.5人
3. 2人
4. 2.5人
5. 3人
6. わからない

	1	2	3	4	5	6	NA
討論前(%)	3.2	9.5	4.7	18.9	57.5	5.5	0.8
討論後(%)	0.8	9.5	11.0	19.7	54.3	3.9	0.8

Q 5 0. 2 0 1 0年3月末現在の国民年金保険料の納付率は、およそどのくらいだと思いますか。

1. 50%
2. 60%
3. 70%
4. 80%以上
5. わからない

	1	2	3	4	5	NA
討論前(%)	15.0	50.4	12.6	0.0	10.2	3.2
討論後(%)	29.1	55.9	6.3	3.9	3.9	0.8

Q 5 1. 日本の平均寿命は、どのくらいだと思いますか（2010年現在）。

(1) 男性

1. 76歳 2. 80歳 3. 84歳 4. 88歳
5. わからない

	1	2	3	4	5	NA
討論前(%)	32.3	55.1	11.0	0.0	0.8	0.8
討論後(%)	34.7	52.0	10.2	0.0	2.4	0.8

Q 5 2.

(2) 女性

1. 78歳 2. 82歳 3. 86歳 4. 90歳
5. わからない

	1	2	3	4	5	NA
討論前(%)	0.0	27.6	66.1	3.2	0.8	2.4
討論後(%)	0.0	16.5	76.4	4.7	2.4	0.0

Q 5 3. 基礎年金を受け取るためには何年以上、保険料を納めればよいですか。

1. 5年
2. 10年
3. 20年
4. 25年
5. わからない

	1	2	3	4	5	NA
討論前(%)	0.8	0.8	15.0	79.5	1.6	2.4
討論後(%)	0.0	0.8	13.4	83.5	2.4	0.0

Q 5 4. 保険料をもれなく納めた場合、受給できる基礎年金はいくらですか。

1. 55,000円
2. 60,000円
3. 66,000円
4. 70,000円
5. わからない

	1	2	3	4	5	NA
--	---	---	---	---	---	----

	討論前(%)	14.2	8.7	28.4	29.9	16.5	2.4
Q 5	討論後(%)	14.2	5.5	52.8	22.8	4.7	0.0

5 .

あなたは、男性ですか。女性ですか。

1. 男性 2. 女性

	1	2	NA
(%)	51.1	48.0	0.8

Q 5 6 . あなたは、いま何歳ですか。(討論前)

1. 20～24歳 2. 25～29歳
3. 30～34歳 4. 35～39歳
5. 40～44歳 6. 45～49歳
7. 50～54歳 8. 55～59歳
9. 60～64歳 10. 65～69歳
11. 70～74歳 12. 75～79歳
13. 80～84歳 14. 85歳以上

	1	2	3	4	5	6	7	8	9	10
(%)	7.1	3.9	3.9	5.5	5.5	8.7	11.0	12.6	15.7	11.8
	11	12	13	14	NA					
	5.5	4.7	1.6	1.6	0.8					

Q 5 7 . 本日の討論フォーラムへ参加することを決めた理由はなんですか。

1. 国策に反映される可能性があるから
2. 年金というテーマに興味を持ったから
3. 討論型世論調査に興味を持ったから
4. 自分の意見を言ってみたかったから
5. 朝日新聞社の世論調査で興味を持ったから

6.その他

	1	2	3	4	5	6	NA
(%)	8.7	39.4	26.8	4.7	11.8	4.7	3.9